

Nuancier des menuiseries extérieures du bâti creusois



CONSEIL D'ARCHITECTURE D'URBANISME ET DE L'ENVIRONNEMENT



Quelques conseils utiles

Pour restaurer ses menuiseries extérieures


Les teintes proposées dans ce nuancier ont été sélectionnées à partir d'une observation des couleurs représentatives du patrimoine local, effectuée sur le terrain, en privilégiant les plus anciennes. Ces teintes étant en harmonie avec les façades qu'elles soient de granite ou enduites. Ce nuancier est également applicable pour les menuiseries des constructions neuves.

Le respect des règles suivantes est conseillé, en rappelant qu'une couleur de menuiserie doit rester en adéquation avec les matériaux qui composent la façade (couleur de la toiture, grain de la pierre, teinte d'un enduit, etc.) et le bâti environnant.


- Une seule teinte sera choisie pour la peinture des fenêtres et des volets, serrureries comprises, mais dans un ton au-dessus ou au-dessous ;
- La porte d'entrée pourra être peinte soit de la même couleur, soit d'une couleur plus soutenue ou d'une couleur radicalement différente de l'ensemble des menuiseries. Celle-ci sera alors toujours plus foncée.
- Il sera évité les teintes trop claires, tel qu'un blanc franc ;
- Tout travail modifiant l'aspect général de la façade doit entrer dans le cadre d'un dépôt de Déclaration préalable ou de Permis de Construire ;
- Il est fortement conseillé de se référer au document d'urbanisme municipal ou intercommunal : Plan d'Occupation des Sols (POS) ou Plan Local d'Urbanisme (PLU et PLUi). L'article 11, portant sur l'aspect extérieur de la construction, peut donner des indications en terme de couleur.

Les références RAL sont données à titre indicatif. Elles sont toutes approchantes des nuances proposées. Dans certains cas, il sera nécessaire d'effectuer un mélange de peintures afin d'obtenir la teinte désirée.






M1




M2

RAL 7047
Telegris 4



M3

RAL 9018
Blanc papyrus



M4



M5

RAL 7044
Gris soie



M6

RAL 7045
Telegris 1



M7

RAL 7036
Gris platine



M8

RAL 7042
*Gris
signalisation A*



M9

RAL 7004
Gris de sécurité



M10

RAL 7040
Gris fenêtre



M11

RAL 7045
Telegris 1



M12

RAL 7046
Telegris 2



M13

RAL 7001
Gris argent



M14

RAL 7000
Gris petit-gris



M15


RAL 5014
Bleu pigeon



M16

RAL 7031
Gris bleu


M17



M18




M19



RAL 7033
Gris ciment

M20



M21



M22




M23



RAL 7012
Gris basalte

M24






M25

RAL 7032
Gris silex



M26



M27




M28

RAL 1019
Beige gris



M29



M30

RAL 1014
Ivoire



M31

RAL 1001
Beige



M32

M33



M34



RAL 3012
Rouge beige

M35



M36



M37



M38



RAL 3016
Rouge corail

M39



RAL 3011
Rouge brun

M40



RAL 3009
Rouge oxyde

- **Collection Patrimoine de nos villages** - éd. Patrimoine de la Creuse/CG23, 2010/2015
- **La maison et le village en Limousin, Habitat rural et communauté paysanne** - Maurice Robert - éd. Société d'éthnographie du Limousin et de la Marche, 2001
- **La maison rurale en Haute-Marche, Contribution à un inventaire régional** - Michel Boucher et Joëlle Furic - éditions Créer, 1984
- **Conserver, restaurer et valoriser le bâti creusois ancien** - Ouvrage collectif - éd. Patrimoine de la Creuse/CG23, 2006
- **Creuse** - ouvrage collectif - Encyclopédie Bonneton, 2007
- **Rénover sa maison en Pays Combraille en Marche** - Ouvrage collectif - Pays Combraille en Marche, 2009
- **Restaurer, réhabiliter, rénover sur le Pays Sud Creusois** - Ouvrage collectif - éditions du Pays Sud Creusois, 2011
- **Le petit guide illustré de la peinture à l'ocre pour le bois** - Félicien Carli - Les Cahiers de Terres et Couleurs, 2011
- **Le petit guide illustré de la chaux** - Félicien Carli - Les Cahiers de Terres et Couleurs, 2011

Pour toute question concernant la Déclaration Préalable de Travaux :

- **Mairie de votre commune ou votre Communauté de Communes**
- **Direction Départementale des Territoires** Cité administrative BP 147 23003 Guéret Cedex
Tél.: 05 55 61 20 23 Fax : 05 55 61 20 21 E-mail : ddt@creuse.gouv.fr

Pour toute question concernant la restauration de bâti ancien en secteur protégé :

- **Service Territoriale de l'Architecture et du Patrimoine**
14, avenue Louis Laroche 23000 Guéret Tél.: 05 55 52 11 52 Fax : 05 55 52 12 48

Maison Départementale des Patrimoines
11 rue Victor Hugo - B.P. 250 ■ 23000 Guéret
Tél.: 05 44 30 27 56 ■ Fax : 05 44 30 27 90
E-mail : caue23@caue23.fr ■ Site Internet : www.caue23.fr